

ACTIVIDADES VINCULADAS AL TEMA DE LAS PROFESIONES:

1) Hablamos sobre las profesiones que conocemos

En gran grupo reflexionamos sobre las diferentes profesiones que conocemos, tanto en casa como en el cole.

2) Recoger información sobre las profesiones de casa

Como trabajo de lengua haremos una encuesta que llevaremos a casa para recoger información sobre el trabajo de papa y mama. La encuesta la realizaran los niños apuntando las respuestas de sus padres a las siguientes preguntas:

Las profesiones en casa


- ¿Cómo te llamas?
- ¿En qué trabajas?
- ¿Cuántas horas trabajas?
- ¿Es duro tu trabajo?
- ¿Te gusta tu trabajo?
- ¿Qué herramientas usas?



También pediremos a los niños que estén atentos a los que hacen mama y papa durante el día, en la mañana, la tarde y la noche, y que se fijen en si hacen cosas diferentes o no en casa.

3) Representar un día en la vida de papa y mama

Con la información recogida sobre lo que mama y papa hacen en casa elaboraremos un registro secuencial con dibujos y frases cortas sobre lo que hacen.

Representa con dibujos y frases los resultados de la investigación

Papa Mama

4) Recoger información sobre las profesiones del colegio

Mediante un trabajo de observación recogemos información sobre el número de profesiones que hay en el cole y quienes las llevan a cabo; hombres, mujeres o ambos.

5) Resolver problemas de suma y resta con las profesiones del colegio

Una vez se halla investigado cuántos cocineros y cocineras hay, cuantos señores y señoras de la limpieza hay en colegio, se realizara una tabla / gráfica sencillita para exponer los datos:

Profesiones	¿Cuántos hay?
Cocineros	
Cocineras	
Limpiadores	
Limpiadoras	

Se reflexiona sobre los datos obtenidos ¿Dónde hay más mujeres? ¿Dónde hay menos hombres?

Posteriormente se realizarán problemas de suma y resta que se podrán resolver en gran grupo mediante el cálculo mental, en la pizarra, o de forma autónoma en folio con las siguientes preguntas:

- **¿Cuántas cocineras y cocineros hay en total?**
- **¿Cuántas limpiadoras hay más que limpiadores?**

6) Realizar ficha de Mates con mensaje oculto

Se realizara la ficha... en la que hay que resolver un mensaje oculto sobre el día de la mujer trabajadora mediante la discriminación de números pares

7) Realizar la ficha de Mates sobre numeración de orden creciente/decreciente

Se realizara una ficha con la premisa “Ayuda a la cartera a...” en la cual los niñ@s deben ir contando de 6 en 6 hacia adelante o de 4 en 4 hacia atrás en función de la línea continua o discontinua.

8) Realizar crucigramas y sopas de letras con las profesiones que hemos ido trabajando

9) Escritura creativa; hipótesis fantásticas

¿Qué pasaría sí....?

- *Tu mama no hiciera nada...*
- Las personas que limpian el colegio fueran hombres
- El conductor del autobús fuera una mujer
-

10) Dictado de palabras y frases relacionadas con las profesiones

Les dictaremos a los niños las siguientes frases y reflexionaremos sobre lo que les parecen:

- *La conductora del autobús llega siempre puntual*
- *La fontanera de mi barrio arregla muy bien las cosas*
- *El señor de la limpieza del cole deja todo ordenado*
-

11) Trabajo de comprensión lectora con ficha de adivinanzas con las profesiones.

12) Realizar un collage con fotos de profesiones escribiendo que nos gustaría ser de mayor y una frase sobre ello.

Ficha




Adivina, adivinanza

Resuélvelas. Dibuja la solución.



Con dos huevos
y una sartén
hago tortillas
en un santiamén

.....



Soy una persona
que con clavos y martillo
construyo roperillos

.....



En la mano una manguera,
en los pies una escalera
siempre me verás
donde haya una hoguera

.....



Con un cubo
y una fregona
dejo la casa
muy mona

.....




Ficha

Pienso y resuelvo

¿Quieres ayudar a la cartera a repartir las cartas?

Para ello debes sumar 6 al número que está en el círculo anterior cuando estén unidos por una línea continua _____ y restar 4 cuando sea una línea discontinua -



Ficha




Juego con letras y números

Si tachas las letras que se repiten en cada renglón, aparecerán las palabras que faltan para completar la frase:

"El 8 de..... se celebra el..... de la"

~~M~~ X T K A Y S R K Y S Z U T O
 J O D K M U I O M A J U K
 V A N M P I U C C J P I V E N R A



Para averiguar la frase escondida, tienes que escoger las letras correspondientes a los números impares.

25 4 10 12 15 2 8 14
 Y B U Z O H F M



9 32 23 16 17 40 21 6 33 24 7 28 9 18 11 64 20 27 26 18
 P G A U R K T H I K C B I Z P V G O B X

66 16 3 22 68 19 30 70 14 1 36 13 72 12 34
 M K E Z Y N V Y F E H L Z Ñ B

43 38 74 10 67 40 78 81 8 42 71 80 44 91 82 46 25 84 48 37
 T Y M H R U K A V X B Y G A Z Ñ J V B O


49 50 86 53 52 6 88 54 45 4 56 77 90 58 29 2 60 92 62 55
 D Y F E U M Z X C V G A B K S Ñ F U H A

Ficha



Pregunto a papá y a mamá

1. ¿Cómo te llamas?
2. ¿En qué trabajas?
3. ¿Cuántas horas trabajas?
4. ¿Es duro tu trabajo?
5. ¿Te gusta tu trabajo?
6. ¿Qué herramientas usas?





Ficha

Un día en la vida de papá y mamá

Representa con dibujos los resultados de tu investigación

